




**Uitdagend onderwijsaanbod
voor talentvolle, meer- en hoogbegaafde leerlingen.**

Webinar door Greetje van Dijk








1



Welkom bij het webinar Acadin

- Acadin, doelgroep, ontwikkelen talent
- Inhoud leeromgeving
- Werkwijze
- Informatie en ondersteuning
- Kijkje binnen Acadin
- Vragen




2



Informatiebijeenkomsten/webinars

- Webinar 17 maart 2025 van 15.30-16.15 uur
- Webinar 12 mei 2025 van 15.30-16.15 uur
- Verdiepingswebinar 14 april 2025 van 15.30-16.15 uur

- Bezoek ons op de NOT 21-25 januari 2025
Hal 12 Stand F070

Aanmelden via www.acadin.nl



3




Historie en consortium

2010 Ministerie van OCW (Acadin op de markt middels subsidie)

2015 Consortium Acadin (overname door oab's onder de vlag van OON)





2016 Acadin 2.0 (techniek en inhoud)

2023 Acadin: groot technisch onderhoud tbv beveiliging en bescherming

Vanaf 2017 Ontwikkeling van content (groep 1-8)




4

Acadin

Acadin is een krachtige digitale leeromgeving met uitdagend onderwijsaanbod voor groep 1-8.

> 660 leeractiviteiten



Best presterend en hoogbegaafd

“Onderzoek laat zien dat op landelijke schaal zo’n 10 tot 20 procent van de leerlingen meer uitdaging aankan dan ze nu ervaart. Per klas zijn er dus drie tot vijf leerlingen die meer aankunnen. Hoogbegaafde leerlingen maken vaak onderdeel uit van deze groep”. (OCW)

‘Cognitief getalenteerd’

Hoogbegaafd

Doelgroep

Acadin is geschikt voor de cognitief getalenteerde leerlingen in het primaire onderwijs, en kan ter aanvulling ook worden ingezet voor de hele klas.

Begeleider(s):

- eigen leerkracht(en)
- begeleider verrijkingsklas
- (hoog)begaafdheidscoördinator
- intern begeleider
- externe begeleider
- ouders
- andere (externe) betrokkenen ...



Model voor talentontwikkeling (Heller, Gagner e.a.)

Niet cognitieve
persoonlijkheids-
factoren:

Prestatie-
motivatie
(mindset)

Leer- en werk-
strategieën

Zelfvertrouwen,
stressbeheersing

Locus of
control

Regulatie-
vaardigheden en
metacognitie

Begaafdheids-factoren
1. Intellectualiteit
2. Muzikaliteit
3. Creativiteit
4. Sociale competentie
5. Psychomotorische
capaciteiten

Omgevings-
factoren:

Gezins-klimaat
Leerhouding in gezin

Klasseklimaat
Kwaliteit van de
instructie

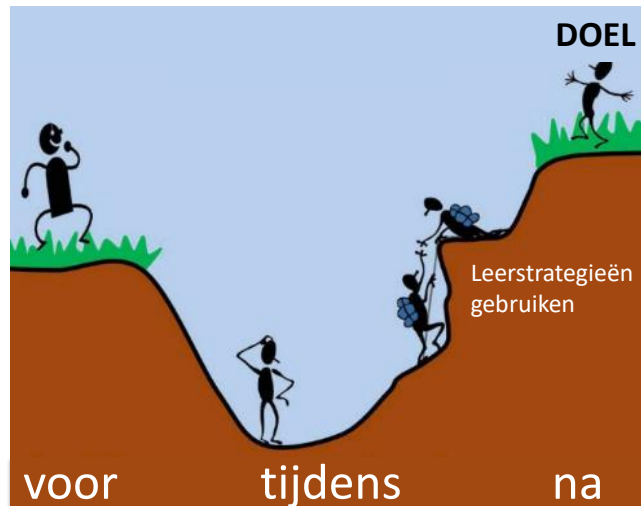
Peers/
vrienden

Ingrijpende
levenservaringen

Prestatie-
gebieden

Metacognitieve benadering

Acadin.nl



Onderwijs
Ontwikkeling
Nederland

9

Waarom?

- Referentieniveaus, kerndoelen en (regulier) aanbod zijn afgestemd op “gemiddelde” leerlingen
 - ⇒ Voor II met cognitief talent wordt dit compact aangeboden.
 - ⇒ Er is behoefte aan een aanvullend curriculum.
- Behoefte aan voldoende cognitieve uitdaging
 - ⇒ II moeten voldoende relevante leerervaringen opdoen.
 - ⇒ II leren relevante leerstrategieën toepassen.
- Behoefte aan afstemming op individuele mogelijkheden, interesses en behoeften
 - ⇒ aanwezig talent optimaal benutten en aangespreken.



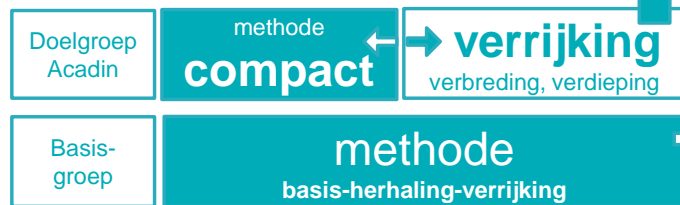
Onderwijs
Ontwikkeling
Nederland

10

Doelgericht verrijkingsonderwijs



- Doelen basiswerk (compact)
- Doelen verrijking
 - vakinhoudelijke doelen
 - attitude en werkhouding (ontwikkelen groei mindset)
 - vaardigheden en leerstrategieën (leren leren)
- Begeleiding - instructie




Ondersteunende documenten

- Plan van aanpak
- Zelfgestuurd leren
- Technische handleidingen (bijv. [inleveren opdracht](#))

Informatie op: www.acadin.nl

» welke manier(en) gaat u Acadin inzetten?

<input type="checkbox"/> Als verrijking naast compacten	<i>Compacten is hier een randvoorwaarde waarmee u structurele leertijd creëert voor de brede doelgroep (hoog)begaaide, (hoog)intelligente leerlingen en leerlingen die excelleren op een enkel vakgebied.</i>
<input type="checkbox"/> Als invulling voor projectmatig werken en (eigen) werkstukken	<i>Compacten is hierbij niet noodzakelijk. Bepaal wat leerlingen moeten kunnen om voor dit doel Acadin opdrachten in te zetten.</i>
<input type="checkbox"/> Als alternatieve leerstof, ter vervanging van (onderdelen van) lessen uit een methode, voor één of meer vakken: <ul style="list-style-type: none"> <input type="checkbox"/> Rekenen <input type="checkbox"/> Taal <input type="checkbox"/> Wereldoriëntatie <input type="checkbox"/> Anders, namelijk... 	<i>Veel vakken lenen zich hiervoor: een deel van de leerlingen maakt een Acadin-leeractiviteit die aansluit bij het onderwerp</i> <ul style="list-style-type: none"> ▪ Als verrijking waarbij de reguliere les wordt aangevuld door een Acadin leeractiviteit. ▪ Als verrijking waarbij de reguliere les wordt vervangen door een Acadin leeractiviteit.
<input type="checkbox"/> Als aanvulling op thema's waar in de groep en/of schoolbreed aan gewerkt wordt	<i>Opdrachten in Acadin worden gekozen als verbreding of verdieping bij een thema dat in het reguliere aanbod in de klas behandeld wordt (bijv. voor groep 1-2, bij de methode) of bij een schoolbreed project</i>
<input type="checkbox"/> Als invulling van het aanbod in een verrijkingsgroep	<i>Leerlingen worden gegroepeerd en komen samen op een vast moment per week, waarin ze begeleid</i>



Kijkje in de keuken van Acadin...

Inhoud - leeractiviteiten (leerkracht- en een leerlingedeelte)


Planningsmodule - activiteiten toekennen met startdatum en deadline

Begeleidingsmodule - beoordelen, portfolio

Login

Op deze pagina kunt u inloggen voor Acadin of voor het beheer van Acadin.

→ [Login Acadin voor leerlingen en begeleiders](#) [Login voor beheerder](#)



13



Opbouw Acadin

INSTELLINGEN
UITLOGGEN


 KAREL VERMEER
 GROEP 6
 BEGELEIDER JUF GREETJE
 INSTELLINGEN
 UITLOGGEN

STARTPAGINA
LEERACTIVITEITEN


 STARTPAGINA
LEERACTIVITEITEN



14

Acadin.nl

STARTPAGINA

LEERACTIVITEITEN

LEERACTIVITEITEN ZOEKEN

Trefwoord x ▼

Resultaten 1 - 20 van **661**

10 TELLEN
2 TOT 4 UUR

2 WORDT 1
1 TOT 2 UUR

Onderwijs Ontwikkeling Nederland

15

Acadin.nl

LEERACTIVITEITEN ZOEKEN

Trefwoord x ▼

Titel (oplopend) ▼ 20 ▼

Alle groepen ▼ Alle lengtes ▼ Samen en alleen ▼ 1, 2 en 3 handjes ▼

Alle vakken ▼ Alle denkvaardigheden ▼ Alle intelligentiegebieden ▼

Onderwijs Ontwikkeling Nederland

16

The screenshot shows the 'Leeractiviteit kiezen' (Choose learning activity) section of the Acadin.nl website. It features a search bar with a 'Trefwoord' (keyword) field and a 'FILTEREN' (filter) button. Below the search bar are several filter options: 'Titel (oplopend)' (Title (ascending)) set to '20', 'Alle groepen' (All groups), 'Alle lengtes' (All lengths), 'Samen en alleen' (Together and alone), '1, 2 en 3 handjes' (1, 2 and 3 hands), 'Alle vakken' (All subjects), and 'Alle denkvaardigheden' (All thinking skills). A dropdown menu for 'Alle denkvaardigheden' is open, showing a list of skills: Analytisch, Creatief, Ethiek, Kritisch, Logisch, Onderzoeksvaardigheden, Praktisch, Studievaardigheden, and Wijsheid. To the right, the 'Begeleider: Leeractiviteit toekennen' (Mentor: Assign learning activity) section has two buttons: 'TOEKENNEN' (Assign) and 'LEERLING TOEVOEGEN' (Add student). Below this, the 'Leerling: 'deze wil ik graag!'' (Student: 'I want this!') section has a 'FAVORIETEN' (Favorites) button with a heart icon. The Acadin.nl logo is in the top right, and the logo for 'Onderwijs Ontwikkeling Nederland' is in the bottom left.

17

The screenshot shows the 'Inhoud leeractiviteiten' (Content of learning activities) section of the Acadin.nl website. It features the Acadin.nl logo in the top right. The main heading is 'Inhoud leeractiviteiten', followed by the text 'Aantal leeractiviteiten wordt continu uitgebreid. Op dit moment: ruim 660'. Below this, a section titled 'Alle leeractiviteiten zijn inhoudelijk beschreven op:' (All learning activities are content-wise described on:) lists several criteria: Vakgebieden PO, Interesse, Trefwoorden, Leerniveau(s), Moeilijkheidsgraad, (Denk)vaardigheden, Meervoudige intelligentie, and Individueel of groepswork. A section titled 'Praktische informatie:' (Practical information:) states 'Benodigde tijd (<2, 2-4, 4-10, >10 uur)'. The logo for 'Onderwijs Ontwikkeling Nederland' is in the bottom left.

18



Vaste indeling bij elke activiteit

navigatie

Tijd, handjes, alleen/samen

Doelen

LEERACTIVITEIT | INLEIDING | TOEWIJZING | OPDRACHT | INSTRUCTIE | PRESENTATIE AAN DE GROEP



BOUW EEN MAQUETTE VAN EEN HUIS

01 | 10 minuten

Je leert over huizen bouwen en je bouwt een maquette van een eigen ontwerp van een huis. Een maquette is een klein model.

TOEWIJZINGEN maken, oppervlakte, bouwen, huizen, werken	INTELLECTUELE VAARDIGHEDEN - Ontwerpende vaardigheden - Probleemoplossing	DEURVAARDIGHEDEN - Analytisch - Creatief - Kritisch - Praktisch
VAARDIGHEIDEN - Menselijke vaardigheden - Kennisvaardigheden - Werkvaardigheden - Geschiedenis - Werkvaardigheden - Techniek	LEERDOELEN	HOE DE LEERLING LEERT - Ik leer met mijn gevoel: Ik zet mijn creativiteit in om een origineel ontwerp te maken. - Ik leer hoe ik leer: Ik kan een plan maken en uitvoeren.
WAT DE LEERLING LEERT - Je weet hoe mensen vroeger huizen bouwden - Je denkt na over stevig bouwen en het plaatsen van deuren en ramen		



19



Vaste indeling (leerling)

Wat ga je maken?
Je bouwt een maquette van een eigen ontwerp van jouw droomhuis.

Wat heb je nodig?

- Het opdrachtenboekje.
- Pen, potlood
- Tekenpapier voor een ontwerpschets.
- Bouwmaterialen. Bij opdracht 5 maak je zelf een materialenlijst.

Benodigde tijd
4 tot 10 uur

Wat ga je leren?
Je weet hoe mensen vroeger huizen bouwden
Je denkt na over stevig bouwen en het plaatsen van deuren en ramen.

Hoe ga je leren?
Ik leer met mijn gevoel: Ik zet mijn creativiteit in om een origineel ontwerp te maken.
Ik leer hoe ik leer: Ik kan een plan maken en uitvoeren.

Aan welke eisen moet het eindproduct voldoen?
Het bouwwerk is minimaal 10x10x10 cm en maximaal 30x30x30 cm

Het bouwwerk is stevig, het blijft staan.



20



Bijlages bij opdracht

OPDRACHT

Gebruik het opdrachtenboekje (bijlage).


- Opdracht 1: soorten huizen
- Opdracht 2: bouwmaterialen
- Opdracht 3: stevig bouwen
- Opdracht 4: deuren en ramen
- Opdracht 5: voorbereiden bouwopdracht
- Opdracht 6: overleg met je juf/meester en verzamelen materialen
- Opdracht 7: bouwen maar
- Opdracht 8: presenteren van het resultaat

 **OPDRACHTENBOEKJE BIJ 'BOUW EEN HUIS'**

 **OPDRACHTENBOEKJE BIJ 'BOUW EEN HUIS' (PDF)**



21



Plannings- en begeleidingsmodule

Planningsmodule - activiteiten toekennen met startdatum en deadline

Begeleidingsmodule - beoordelen, portfolio

TOEKENNEN

INLEVER TERMIJN

Inleveren kan vanaf

Inleveren vóór

Blokkeer te laat inleveren

ALGEMENE BEOORDELING


Algemene beoordeling

Geen

Cijfer van 1 tot 10

Letter van A t/m F

Voldoende / Onvoldoende



22

Zelfsturend leren

- Vooraf en bij evaluatie:
 - Wat ga je leren?
 - Hoe ga je leren?
 - Wat ga je maken?
 - Aan welke eisen moet het eindproduct voldoen?
- Tips voor begeleiding bij activiteiten
- 'Rode draad'- zie downloads

Zelfgestuurd leren met Acadin

1. Wat is zelfgestuurd leren?

"Zelfgestuurd leren wordt opgevat als leren waarbij men zelfstandig en met zijn voor verantwoordelijkheid de sturing voor de eigen leerproces in handen neemt" (Boskma & Simons, 1975). Zelfgestuurd leren is veel meer dan zelfstandig leren. Dit houdt samen in dit proces, zelf of met hulp van anderen, het kiezen bij het formuleren van de leerdoelen, het vaststellen van de leerdoelstellingen, het kiezen van de juiste leerstrategieën en het evalueren van het leerproces. Hierbij wordt de regie over het leerproces nadrukkelijk bij de leerling gelegd.



leerling

VOORAF – doel en overzicht

Wat ga je leren?

Je leert hoe je optelt, aftrekt, vermenigvuldigt en deelt.
Je leert hoe je rekent met tijd en kilometer (km/per uur).

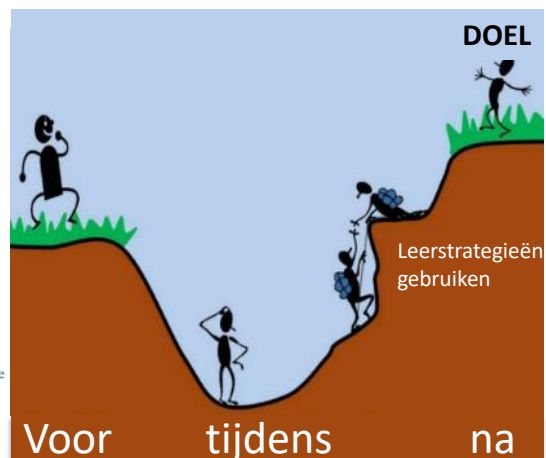
Je leert uit een memo te halen wat je moet doen.
Je leert afstanden af te lezen van een kaart.
Je leert de totale duur van een reis te bepalen.

Wat ga je maken?

Je hebt samen een oplossing gevonden voor het probleem van Gerard van Rijkswaterstaat.

Hoe ga je leren?

Ik leer met mijn hoofd: ik kan meer dan een oplossing verzinnen en dan de beste oplossing kiezen.
Ik leer met mijn hoofd: ik kan superschema's gebruiken.



Acadin.nl

Leerling: inleveren

BESTANDEN 4 INLEVEREN

Inleveren → reflectievragen

- Wat vind je van het onderwerp?
- Wat heb je geleerd?
 - Terugblik op de doelen
- Hoe heb je gewerkt?
- Wat wil je nog meer leren?
- Wat vond je van het onderwerp?
- Wat wil je bewaren in portfolio?

Voor tijdens na

Onderwijs Ontwikkeling Nederland

25

Acadin.nl

Begeleider: beoordelen

BESTANDEN 4 BEKIJK ZELFREFLECTIE BEOORDELEN

Beoordelen → reflectievragen

- Producteisen
- Wat heeft de leerling geleerd?
 - Terugblik op de doelen
- Hoe heeft de leerling geleerd?
- Beoordeling (indien vooraf ingesteld)
- Opmerkingen

Voor tijdens na

Onderwijs Ontwikkeling Nederland

26

Pluspunten Acadin

- Digitale leeromgeving voor talentvolle, meer- en hoogbegaafde leerlingen
- Meer dan 650 leeractiviteiten
- Filteren op o.a. niveau, vakgebied, interesse en vaardigheden
- Korte en lange leeractiviteiten
- Voor individuele leerlingen, tweetallen, groepjes of de hele klas
- Actueel en vernieuwend
- Overall inzetbaar, ook thuis inloggen mogelijk
- Computer en tablet
- Opzet opdrachten stimuleert zelfgestuurd leren
- Vaste prijs voor gebruik door alle leerlingen, begeleiders en ouders



Feedback-knop:
voor herstel content en wensen (content)



Ondersteuning

- Technische helpdesk
- Inhoudelijke helpdesk
- Startdocument
- Eigen expert (uit de regio)
- Handleidingen
- Demo/workshop
- Trainingen



Gebruikers

Veel scholen en besturen hebben een abonnement vanaf de start.

“Acadin kan worden ingezet voor alle leerlingen, maar is vooral interessant voor de wat slimmere leerlingen.”

“Acadin heeft veel voordelen, je ziet kinderen echt opbloeien!”

“Acadin beviel zo goed dat het al snel schoolbreed is ingevoerd.”

“Er zit nog meer in Acadin dan we dachten en het wordt steeds meer.”


Uitgebreide interviews staan op de website.



29



TIEN weken gratis op proef*

- Inclusief alle ondersteuning (inclusief eigen expert) en volledig toegang tot de digitale leeromgeving.
- Aanmelden via aanmeldformulier op de website: www.acadin.nl
- Meer informatie:
 - Website: www.acadin.nl
 - Nieuwsbrief – aanmelden (archief website)
 - Folder
 - Facebook: openbare pagina en gesloten pagina voor abonneementhouders
 -  • LinkedIn



Indien u niet tevreden bent kunt u Acadin opzeggen 1 dag voor het einde van de proefperiode. Bent u wel tevreden, dan hoeft u niks te doen en houdt u het abonnement.



30



Abonnementkosten

Abonnement voor scholen:

- O Brons - 0-160 ll op school*, prijs per jaar - 250 euro (incl. btw)
- O Zilver - 161-320 ll op school*, prijs per jaar - 500 euro (incl. btw)
- O Goud - 321 of meer ll op school*, prijs per jaar - 750 euro (incl. btw)

Abonnement voor schoolbesturen:

- O Platina - max 1.440 ll op de scholen, prijs per jaar - 2.250 euro (incl. btw)
- O Diamant - max. 2.880 ll op de scholen, prijs per jaar - 4.500 euro (incl. btw)
- O Ultiem - >2.880 ll op de scholen, prijs per jaar - 6.750 euro (incl. btw)

Abonnement voor samenwerkingsverbanden: op maat

* bron DUO – Alle leerlingen en begeleiders kunnen gebruik maken van Acadin. De prijs is gebaseerd op het aantal leerlingen op een school.



31



Informatiebijeenkomsten/webinars

- Webinar 17 maart 2025 van 15.30-16.15 uur
- Webinar 12 mei 2025 van 15.30-16.15 uur
- Verdiepingswebinar 14 april 2025 van 15.30-16.15 uur

- Bezoek ons op de NOT 21-25 januari 2025
Hal 12 Stand F070

Aanmelden via www.acadin.nl




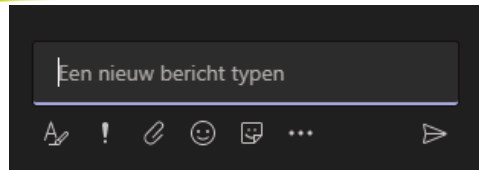
32

Vragen?

Vanuit (eerdere) inschrijvingen:

- Kun je het webinar terugkijken?
- Benieuwd naar aanbod/werkwijze voor kleuters
- Hoe zet je Acadin in de verrijkingsklas en ook in de groep in?
- Hoe zorg je voor transfer naar het werken in de klas (wie houdt regie?)
- Is thuis verder werken mogelijk?

Webinar Verdieping:
Effectiever gebruik maken van Acadin
(inleveren, nakijken, beoordelen)



33

Acadin.nl

Dank voor uw aandacht



34