





Acadin online bijeenkomst
6 november 2024, 15.30-17.00 uur










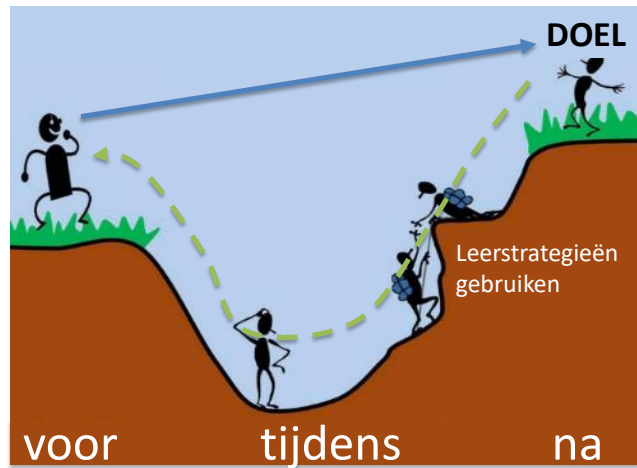
Haal (nog) meer uit het werken met Acadin.

1. Haal meer uit Acadin:
 - Leerling: inleveren & reflecteren
 - Begeleider: evalueren & beoordelen
2. Acadin: samen sterk in elke school
3. Ontwikkelingen techniek en content
4. Feedbackknop



Haal (nog) meer uit ACADIN

- Metacognitieve benadering
- Leerling, vooraf:
 - Wat ga je maken?
 - Wat heb je nodig
 - Hoeveel tijd is er nodig
 - Wat ga je leren?
 - Hoe ga je leren?
 - Aan welke eisen moet het eindproduct voldoen?

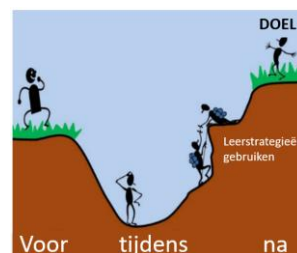


Leerling: inleveren

Stap 1: uploaden bestanden (minstens één!)

Stap 2: inleveren

- → reflectievragen
- Wat vind je van het onderwerp?
 - Waarom gekozen?
- Wat heb je geleerd?
 - Wat heb je (nieuw) ontdekt?
 - Terugblik op de doelen 😊😊😊
 - Wat vind je belangrijk
- Hoe heb je gewerkt?
 - Gevoel
 - Strategie (leren leren)
 - Dit houd ik vast / dit doe ik voortaan anders
- Wat wil je nog meer leren?
- Wat wil je bewaren in portfolio? **INLEVEREN**



BESTANDEN 4

INLEVEREN

Begeleider: beoordelen

Stap 1: bekijk bestand(en) en zelfreflectie

Stap 2: beoordelen

- Producteisen 😊😐😞
- Wat heeft de leerling geleerd?
 - Terugblik op de doelen 😊😐😞
- Hoe heeft de leerling geleerd?
 - Terugblik op Leren leren 😊😐😞
- *Algemene beoordeling (vooraf instellen)*
- Opmerkingen



ALGEMENE BEOORDELING

Algemene beoordeling

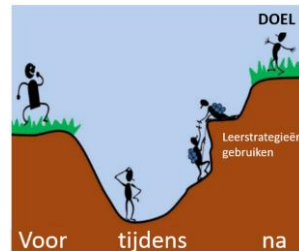
Geen

Geen

Cijfer van 1 tot 10

Letter van A t/m F

Voldoende / Onvoldoende



BESTANDEN 4

BEKIJK ZELFREFLECTIE

BEOORDELEN

Begeleider met leerling samen

Vanuit inlog begeleider

- Stap 1: upload bestanden met de leerling
- Stap 2: inleveren en beoordelen
 - Begeleid het beantwoorden van de reflectievragen en vul het formulier in.
 - Beantwoord de beoordelingsvragen.

TIP: portfolio

BESTANDEN 1

BEKIJK ZELFREFLECTIE

BEKIJK BEOORDELING

Print zelfreflectie en/of beoordeling



BESTANDEN 1

INLEVEREN & BEOORDELEN




2. ACADIN samen op elke school

- Deel de verantwoordelijkheden
- Van plusklas naar samen met de leerkracht
 - Vergroot betrokkenheid van het team
 - Benut het plan van aanpak
 - Hoe wil je Acadin inzetten?
 - (plus)groep/ binnen/bovenschools
 - Projecten/ WO
 - Welke leerlingen?
 - Organisatie en praktische overwegingen
 - Begeleiding
 - Checklist




7

3. Ontwikkelingen techniek en content

- Techniek
 - Leerling kan favorieten ook weer uitzetten ♥
 - Vereenvoudigen inlezen van leerlingen vanuit schooladministratie
- Content:
 - Aanvullen: eind 2025 streven naar ruim 680 activiteiten
 - Extra aandacht op activiteiten voor groep 3-4
 - Handige handjes 2.0
 - Actualiseren van bestaande activiteiten
 - Aanpassen van activiteiten n.a.v. feedback van leerlingen/begeleiders

8





Feedback

Het filmpje van opdracht 3 werkt niet meer.

dit is een leuke opdracht!!!!!!!!!!

ik vond het erg leuk om dit te doen ook heel creatief

Wie heeft de de hunebedden gebouwd.

De link in de inleiding van het theorielesboek is niet bereikbaar. Is dit op te lossen?

Ik vind het moeilijk



9



Informatiebijeenkomsten/webinars

- Webinar 18 november 2024 van 15.30-16.15 uur
- Webinar 13 januari 2025 van 15.30-16.15 uur
- Webinar 10 maart 2025 van 15.30-16.15 uur
- Webinar verdieping 14 april 2025 van 15.30-16.15 uur

[Bezoek ons op de NOT](#) bij de ACADIN-stand: 21-25 januari 2025

Aanmelden via www.acadin.nl

